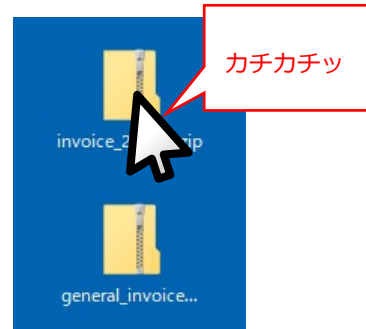


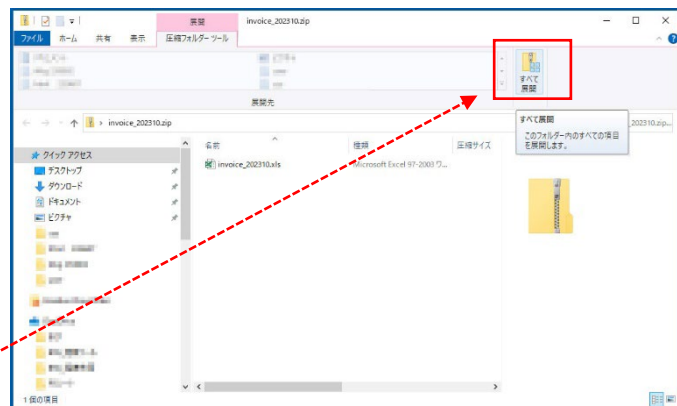
ダウンロードした圧縮ファイルの解凍方法

- 1) 保存した圧縮ファイルをダブルクリックします。



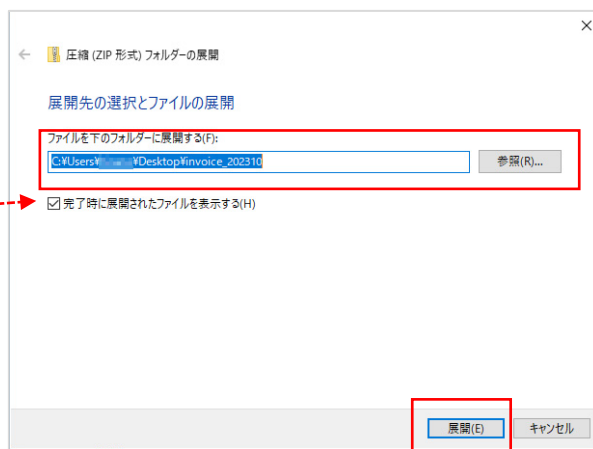
- 2) エクスプローラーが表示されます。

この段階では圧縮ファイルの中身が表示されているだけで、解凍はされていません。

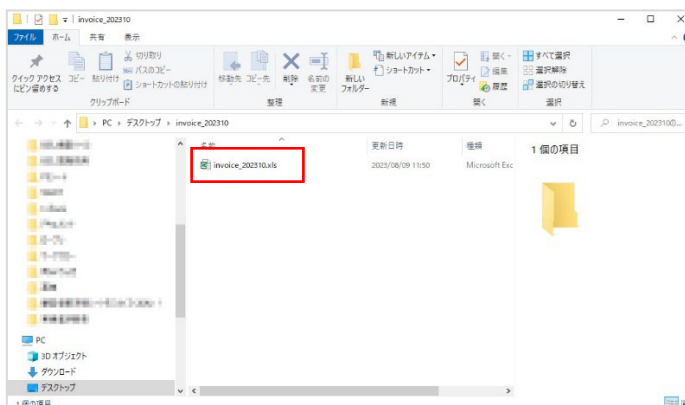


- 3) 2) の右上にある「すべて展開」をクリックします。
展開（解凍）したファイルの保存先を指定し、「展開」をクリックします。

完了時に展開されたファイルを表示する (H) に、を入れておくと、展開されたフォルダが表示されます。



- 4) 展開されたフォルダの中にあるファイルをご使用ください。



---以上---